

Муниципальное бюджетное дошкольное образовательное учреждение
«Детский сад №13 «Ласточка»

Экологический проект «Не рубите ёлки – берегите лес!»

«Не рубите ели в Новый Год!
Пусть стоят красавицы лесные,
Подпирая синий небосвод
На просторах матушки России!»
А. Масленников

Подготовила:
Миронова Е. В., воспитатель
МБДОУ «Детский сад №13 «Ласточка»

2021-2022 г.г.

Цель проекта.

Формирование у детей и их родителей основ бережного отношения к использованию лесных ресурсов.

Задачи проекта:

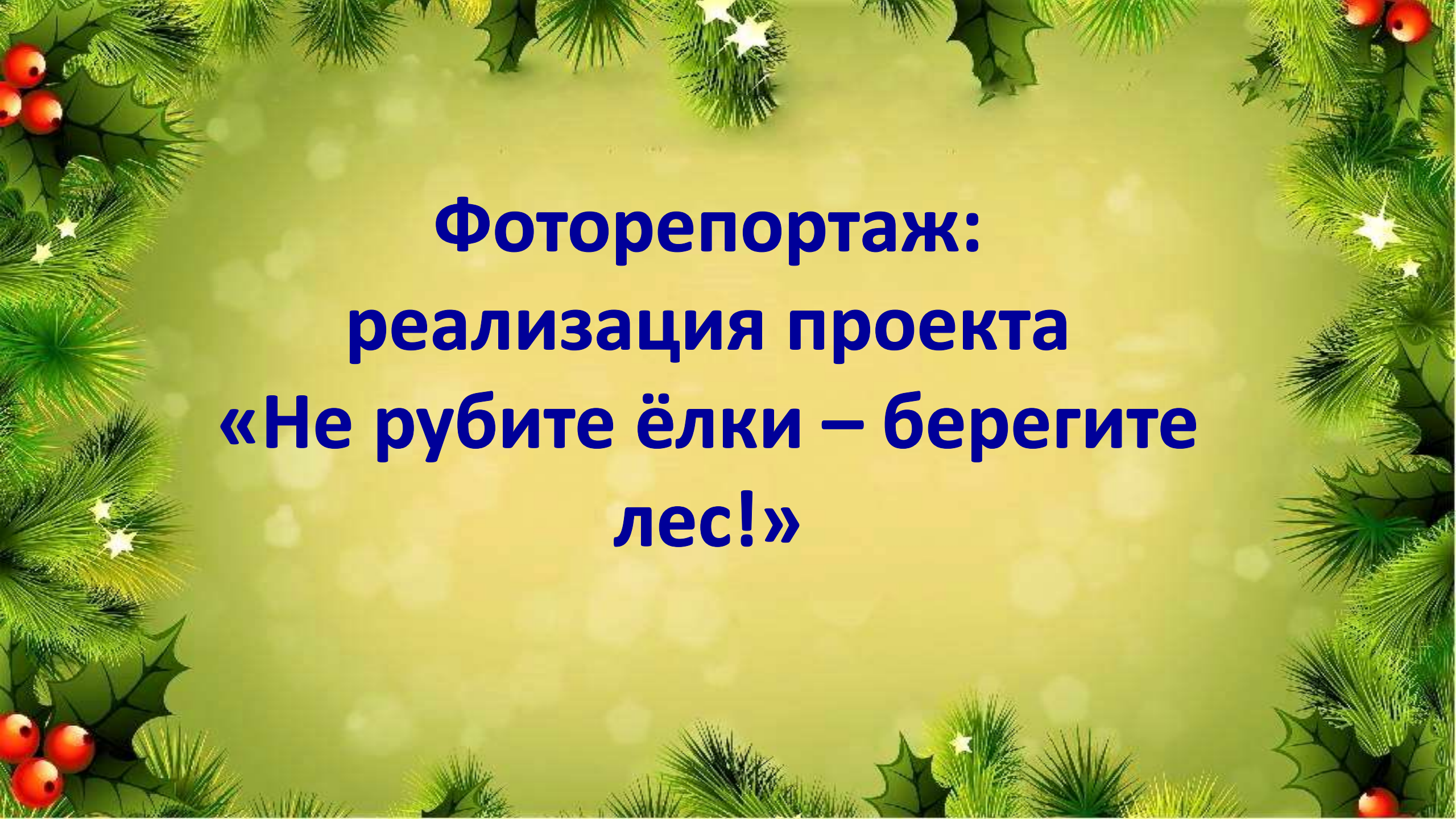
- Расширять представления детей о лесной экосистеме, как о естественной среде обитания большого количества живых организмов;
- Привлечь внимание детей и их родителей к проблеме сохранения хвойных деревьев в период новогодних праздников;
- Формировать ответственное отношение к сохранению лесных ресурсов, повышать экологическую грамотность родителей.

Участники проекта:

Воспитанники МБДОУ «Детский сад №13 «Ласточка» среднего и старшего дошкольного возраста, и их родители, воспитатели.

Этапы реализации проекта.

1. Беседа с детьми «Кому нужны деревья в лесу»;
2. Мероприятие «Дружные ладошки» (изготовление ёлочек из бумаги для экспозиции «Берегите лес – это дом для животных!»);
3. Оформление экспозиции «Берегите лес – это дом для животных!»;
4. Выставка «Ёлочка-красавица!»;
5. Распространение листовок для родителей «Сбережём зелёную красавицу!».



**Фоторепортаж:
реализация проекта
«Не рубите ёлки – берегите
лес!»**

Беседа «Кому нужны деревья в лесу».



Группа №3 «Теремок»

Мероприятие «Дружные ладошки».







Группы №12 «Паровозик» и №3 «Теремок»



Группа №12 «Паровозик»



Группа № 3 «Теремок»

Экспозиция «Берегите лес – это дом для животных!»





КОМУ БУДУТ ДАВАТЬ ВАШИ ДЕТИ?







Б Е Р Е Г И Т Е Л Е С Э Т О



Пополнительные мероприятия для ребят в лесу - Берёзка 2013



На рубящих лесах - Берёзка 2013. Мысль: лес - это наше будущее и мы его должны беречь.

В 2013 г. С 14 января по 31 декабря в целях экологического просвещения детей организована акция «Берёзка 2013». Цель: привлечь внимание детей к экологическим проблемам.

- 1. Выставка «Лесной» - для детей и их родителей.
- 2. Мастер-классы «Дружный парадокс» и «Мастерская ёлочка для родителей».
- 3. Выставка фото и рисунков для детей и родителей.



«Дружный парадокс»



Мероприятие «Дружный парадокс»



«Ёлочка для родителей»

Кто же за ёлочку заботится?



**В лесу
родилась ёлочка,
...так пусть там и растёт!**



«Ёлочка для родителей»



С Вами Талант!



**НЕ РУКАТЬ
В ЛЕСУ!**



С УЩЕ НА ЁЛОЧКИМ
САРАФЕ!

Выставка «Ёлочка – красавица!»



























В выставке участвовали 57 работ.

Листовки для родителей «Сбережём лесную красавицу!»









Спасибо за внимание!