

Муниципальное бюджетное дошкольное образовательное учреждение
«Детский сад №13 «Ласточка».



Экологический проект «Энергосбережение – ресурсам уважение!»



Подготовила: Миронова Е. В.,
воспитатель МБДОУ «Детский
сад №13 «Ласточка»
2021 г.





Цель проекта:

Формирование у детей и их родителей устойчивой мотивации к энергосберегающему образу жизни и основ бережного отношения к использованию энергоресурсов.

Задачи проекта:

1. Познакомить детей с терминами: энергоресурсы, энергосбережение;
2. Формировать у детей представления об рациональном использовании природных и энергетических ресурсов (воды, тепла, электроэнергии, природы в целом);
3. Формировать ответственное отношение к сохранению ресурсов, повышать экологическую грамотность родителей;
4. Пропаганда технологий энергосбережения.



Участники проекта:

Воспитанники МБДОУ «Детский сад №13 «Ласточка» старшего дошкольного возраста и их родители, воспитатели.



Этапы реализации проекта.

Подготовительная к школе группа:

1. Беседа с детьми об энергосбережении, альтернативных способах добычи энергии;
2. Выборочное анкетирование родителей воспитанников. Анкета «Умеете ли вы экономить энергию?»;
3. Семейное мероприятие «Мы экономим ресурсы!» для совместной деятельности родителей и детей по выявлению энергоэффективности жилищного пространства воспитанников (фото-коллаж о проведённой работе);
4. Рисунки детей на темы: «Берегите воду!», «Берегите электроэнергию!», «Берегите тепло-энергию!»;
5. Изготовление агитационных плакатов из рисунков детей (вторичное использование гофрокартона и целлюлозных трубок);
6. Экологический пикет на территории МБДОУ «Детский сад №13 «Ласточка» с агит.плакатами, распространение листовок для родителей на тему «Бережём ресурсы – сохраняем планету!»;
7. Представление результатов детско-взрослой деятельности на выставке «Энергосбережение-ресурсам уважение!».



Этапы реализации проекта.

Старшая группа:

1. Беседа с детьми об энергосбережении;
2. Рисунки детей на темы: «Берегите воду!», «Берегите электроэнергию!», «Берегите тепло-энергию!»;
3. Изготовление книжек-малышек из рисунков детей;
4. Распространение листовок для родителей на тему «Бережём ресурсы – сохраняем планету!»
5. Представление результатов детско-взрослой деятельности на выставке «Энергосбережение-ресурсам уважение!».



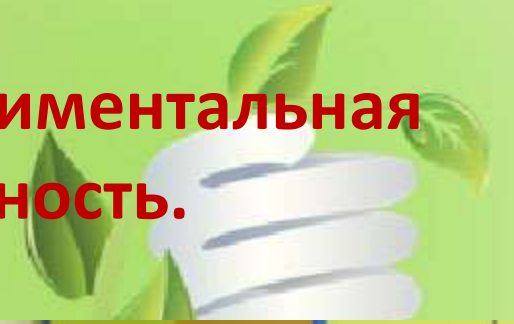


**Фоторепортаж:
реализация проекта
«Энергосбережение –
ресурсам уважение!»**



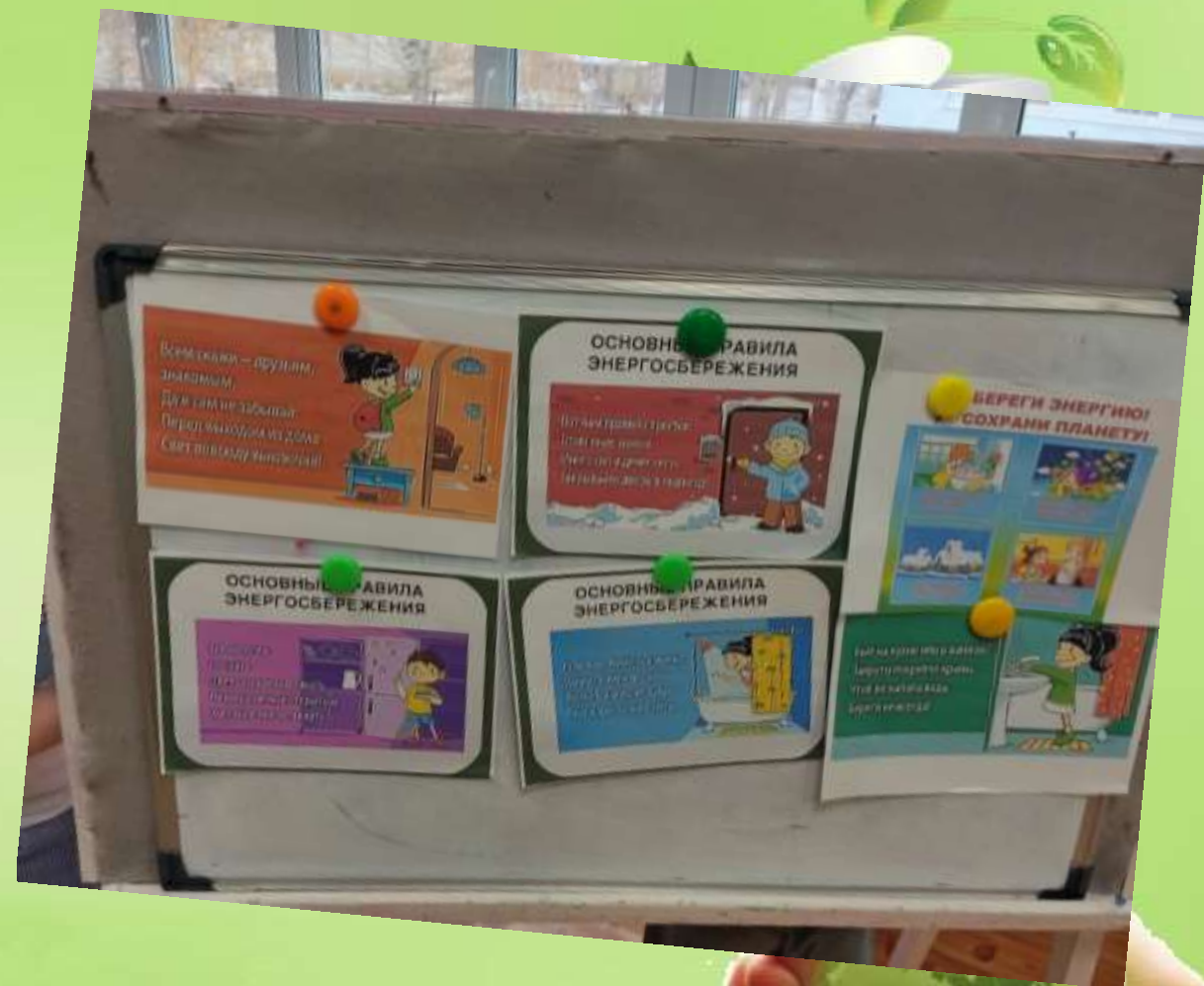


**Опытно-экспериментальная
деятельность.**



**Подготовительная к школе
группа №3 «Теремок».**





Подготовительная к школе группа №7 «Фиксики»
Беседа об энергосбережении.





**Старшая группа №2 «Лунтик».
Беседа об энергосбережении.**



**Старшая группа №2 «Лунтик».
Беседа об энергосбережении.**

Анкета для родителей «Умеете ли вы экономить энергию?»

Анкета для родителей «Умеете ли вы экономить энергию?»

Уважаемые родители! В рамках природоохранного проекта «Энергосбережение – к ресурсам уважение!» просим Вас заполнить данную анкету.

Вопросы	Да	Нет
1. Вы записываете ваше энергопотребление?	<input type="checkbox"/>	<input type="checkbox"/>
2. Вы выключаете свет в комнате, когда уходите из неё?	<input type="checkbox"/>	<input type="checkbox"/>
3. Стиральная машина всегда заполнена полностью, когда вы её используете?	<input type="checkbox"/>	<input type="checkbox"/>
4. Холодильник стоит в прохладном месте?	<input type="checkbox"/>	<input type="checkbox"/>
5. Вы не ставите мебель перед обогревателем?	<input type="checkbox"/>	<input type="checkbox"/>
6. Вы начали использовать энергосберегающие лампочки?	<input type="checkbox"/>	<input type="checkbox"/>
7. Вы используете местное освещение (бра, торшер, настольную лампу)?	<input type="checkbox"/>	<input type="checkbox"/>
8. Вы проветриваете быстро и эффективно, всего несколько минут за раз?	<input type="checkbox"/>	<input type="checkbox"/>
9. Вы утепляете дом на зиму?	<input type="checkbox"/>	<input type="checkbox"/>
10. Вы зашториваете окна на ночь, чтобы удержать тепло?	<input type="checkbox"/>	<input type="checkbox"/>
11. Вы кладёте крышку на кастрюлю, когда варите?	<input type="checkbox"/>	<input type="checkbox"/>
12. Вы часто размораживаете холодильник?	<input type="checkbox"/>	<input type="checkbox"/>
13. Вы используете раковину для мытья посуды?	<input type="checkbox"/>	<input type="checkbox"/>
14. Вы моетесь под душем, а не принимаете ванну?	<input type="checkbox"/>	<input type="checkbox"/>
15. Вы ходите пешком или едите на велосипеде в школу и на работу?	<input type="checkbox"/>	<input type="checkbox"/>
16. Вы снижаете температуру в помещении, когда выходите?	<input type="checkbox"/>	<input type="checkbox"/>
17. Вы снижаете температуру в помещении ночью?	<input type="checkbox"/>	<input type="checkbox"/>
18. Вы повторно используете стекло, бумагу, металл?	<input type="checkbox"/>	<input type="checkbox"/>
19. Вы не покупаете товары, которые могут использоваться один раз?	<input type="checkbox"/>	<input type="checkbox"/>
20. Вы не покупаете товар в больших упаковках?	<input type="checkbox"/>	<input type="checkbox"/>
21. Вы чините вещи, вместо того чтобы заменить их?	<input type="checkbox"/>	<input type="checkbox"/>

1. Поговорите с ребёнком о том, как вы экономите тепловую энергию, электроэнергию, воду.
2. Нарисуйте вместе рисунок, раскрасьте картинку или сделайте аппликацию на одну из тем:
 - «Бережем тепло!»;
 - «Бережем электроэнергию!»;
 - «Бережем воду!»

Спасибо за сотрудничество!

Уважаемые родители!

Просим Вас принять участие в природоохранном проекте «Ресурсосбережение – к природе уважение!» и, совместно с ребёнком, провести следующие мероприятия в своем доме:

1. Осмотрите вместе с ребенком водопроводный кран на предмет течи, посчитайте энергосберегающие лампочки, осмотрите радиаторы отопления, не загорожены ли они мебелью, закрыты ли окна. Расскажите малышу о том, как вы бережете тепло, электричество, воду в вашей квартире или доме. Сфотографируйте маленького эколога в процессе исследования квартиры на энергоэффективность. Фотографии вышлите в группу Вайбер.
2. Пусть, с вашей помощью, ребенок изобразит рисунок или знак, раскрасит картинку или сделает аппликацию на одну из тем: «Бережем тепло!», «Бережем электроэнергию!», «Бережем воду!». Отдайте результаты вашего творчества воспитателю группы.

Спасибо за сотрудничество!

Сводные данные по результатам анкетирования.


№ стр. п/п	№ воп. п/п	Вопросы.	Количество ответов.		Отношение ответов к общему числу респондентов, %	
			4	5	6	7
1	2	3	4	5	6	7
1		Электроэнергия:	Да	Нет	Да	Нет
2	1	Вы записываете ваше энергопотребление?	48	11	81	19
3	2	Вы выключаете свет, выходя из комнаты?	53	6	90	10
4	3	Вы используете энергосберегающие лампы?	55	4	93	7
5	4	Вы используете местное освещение (торшер, бра, настольная лампа)?	29	30	49	51
6			185	51	29	8
7		Вода:				
8	5	При стирке полностью загружаете стиральную машину?	41	18	69	31
9	6	Вы чаще пользуетесь душем, а не пользуетесь ванной?	39	20	66	34
10			80	38	12	6
11		Тепло-энергия:				
12	7	У вас не загорожены радиаторы отопления?	58	1	98	2
13	8	Вы проветриваете помещение быстро и эффективно (несколько минут за раз)?	36	23	61	39
14	9	Вы зашториваете окна на ночь, что б удержать тепло?	42	17	71	29
15	10	Вы снижаете температуру радиаторов при выходе из дома?	17	42	29	71
16	11	Вы снижаете температуру радиаторов в помещении на ночь?	6	53	10	90
17			159	136	24	21
18			424	225	65	35
19		Итого:	649 – 100%			

Мероприятие «Мы экономим ресурсы!»



Используем энергосберегающие лампы!

Мероприятие «Мы экономим ресурсы!»



Экономим воду!

Мероприятие «Мы экономим ресурсы!»



Радиаторы отопления не загорожены!

Мероприятие «Мы экономим ресурсы!»



**Выходя из комнаты выключаем свет!
Отключаем электроприборы после использования!**

Фото-коллаж «Мы экономим ресурсы!»



Фото-коллаж был выставлен для демонстрации в коридоре МБДОУ «Детский сад №13 «Ласточка»



Рисование агитационного плаката «Энергосбережение – ресурсам уважение!» с педагогом ИЗО.



ЭНЕРГОСБЕРЕЖЕНИЕ - РЕСУРСАМ УВАЖЕНИЕ!



Агитационный плакат был размещён для демонстрации в коридоре
МБДОУ «Детский сад №13 «Ласточка».

Выставка рисунков на тему «Энергосбережение»



Подготовительная к школе группа №9 «Смешарики».



**Книжки-малышки.
Старшая группа №2 «Лунтик».**







ОТ ВСЕХ ХОЛОДИЛЬНИКОВ ТЕБЕ ПРИВЕТ!
НЕ СТАВЬ В МЕНЯ СВОЙ ГОРЯЧИЙ ОБЕД.
ОТ ПЛИТЫ И БАТАРЕИ ПОДАЛЬШЕ ОТОДВИГАЙ!
И ДВЕРЦУ МОЮ ВСЕГДА ДО КОНЦА ЗАКРЫВАЙ.



**Книжка-малышка.
Старшая группа №12 «Паровозик».**







Выставка рисунков «Энергосбережение-ресурсам уважение!». Подготовительные к школе группы: №3 «Теремок», №7 «Фиксики», №9 «Смешарики», №10 «Радуга».

Экологический пикет «Бережём ресурсы – сохраняем планету!»



На площади р.п. Белореченский. Подготовительная к школе группа №9 «Смешарики».

Экологический пикет «Бережём ресурсы – сохраняем планету!»



На территории МБДОУ «Детский сад №13 «Ласточка». Подготовительная к школе группа №10 «Радуга». Старшая группа №2 «Лунтик».

Экологический пикет «Бережём ресурсы – сохраняем планету!»



На территории МБДОУ «Детский сад №13 «Ласточка».
Подготовительная к школе группа №7 «Фиксики».

Экологический пикет «Бережём ресурсы – сохраняем планету!»



На территории МБДОУ «Детский сад №13 «Ласточка».
Подготовительная к школе группа №10 «Радуга».

Экологический пикет «Бережём ресурсы – сохраняем планету!»



На территории МБДОУ «Детский сад №13 «Ласточка».
Подготовительная к школе группа №3 «Теремок».

Листовки для родителей.



Листовки для родителей.



Листовки для родителей.



Спасибо за внимание!

